

■ カラーバリエーション

J J
バニラウォールナット
B Q
シナモンオーク
B V
ハニーチェリー
B E
マキアートパイン
K E
キャラメルチーク
A M
ダーズリンウォールナット
D P
ガナッシュウォールナット
Z 9
ショコラウォールナット
W 6
桑炭
X P
ココナツチェリー
B J
アイスブルーノーチェ
Q S
オリーブグリーン
A 8
スモークヒッコリー
A F
ガトーアカシア
H V
ピターストーン

L U
サファイアブルー
K R
ルビーレッド
S 1
ピュアシルバー
H 2
プラチナステン
K 5
カームブラック

ヨシノホーム株式会社
標準仕様

断熱玄関ドア
ヴェナート
D30

手動錠
D4仕様・片開き

YKK
ap

<div>N 0 3</div> <div> </div> <div> <div>BQ</div> <div>BE KE</div> <div>DP Z9</div> </div> <div> <div>KE : キャラメルチーク</div> </div>	<div>N 0 5</div> <div> </div> <div> <div>JJ BQ</div> <div>BE KE</div> <div>DP Z9</div> <div>XP BJ</div> </div> <div> <div>XP : ココナツチェリー</div> </div>	<div>N 0 9</div> <div> </div> <div> <div>JJ BQ</div> <div>BE KE</div> <div>DP Z9</div> <div>XP BJ</div> </div> <div> <div>BQ : シナモンオーク</div> </div>	<div>N 1 4</div> <div> </div> <div> <div>JJ BQ</div> <div>BE KE</div> <div>DP Z9</div> <div>XP BJ</div> </div> <div> <div>J J : バニラウォールナット</div> </div>	<div>C 0 5</div> <div> </div> <div> <div>BV</div> <div>KE AM</div> <div>Z9 W6 XP</div> <div>H2 K5</div> </div> <div> <div>※レバーハンドル 洋風設定無</div> <div>AM : ダーズリンウォールナット</div> </div>
<div>C 0 6</div> <div> </div> <div> <div>BV</div> <div>KE AM</div> <div>Z9 W6 XP</div> <div>H2 K5</div> </div> <div> <div>B V : ハニーチェリー</div> </div>	<div>C 0 7</div> <div> </div> <div> <div>BV</div> <div>KE AM</div> <div>Z9 W6 XP</div> <div>H2 K5</div> </div> <div> <div>Z 9 : ショコラウォールナット</div> </div>	<div>C 1 0</div> <div> </div> <div> <div>JJ BQ BV BE KE AM DP Z9 W6 XP BJ Q5 B7 A8 B7 AF B7 HV H2 LU H2 KR S1 H2 K5</div> <div>A 8 : スモークヒッコリー</div> </div>	<div>E 1 0</div> <div> </div> <div> <div>JJ BQ</div> <div>BE KE</div> <div>DP Z9</div> <div>XP BJ</div> </div> <div> <div>BJ : アイスブルーノーチェ</div> </div>	<div>E 1 2</div> <div> </div> <div> <div>JJ BQ</div> <div>BE KE</div> <div>DP Z9</div> <div>XP BJ</div> </div> <div> <div>※レバーハンドル モダン設定無</div> <div>BE : マキアートパイン</div> </div>

■ ハンドル ■

□丸型ストレートハンドル

<シルバー>	<ブラック>
(外観)	(内観)
(外観)	(内観)

□角型ストレートハンドル

<シルバー>	<ブラック>
(外観)	(内観)
(外観)	(内観)

□クラシックハンドル

<ゴールド>	<ブラック>
(外観)	(内観)
(外観)	(内観)

□レバーハンドル
モダン

<シルバー>	<ブラック>
(外観)	(内観)
(内観)	(内観)

オプション

□ローアアン調
ハンドル

<ブラック>
(外観)
(内観)

□レバーハンドル
洋風

(外観)
(内観)

■ シリンダー ■

□ディンプルキー（PSシリンダー）
美和ロック製

<div> </div> <div> シルバー ブラック </div> <div> </div> <div> オーナーキー（1本） 子鍵（4本） </div>	<div> </div> <div> ロックバー方式＋複雑形状のアンチピッキングタンブラーを採用した、優れた耐ピッキング性能。理論鍵違い数は1億通り。暗闇でもキーガイドが目目わかる蓄光タイプです。 </div>
---	---

※ゴールドも選べます。

■ ドアガード ■



さらに安心をプラスする**ロック機構**

ドアを閉じた状態でアーム部分を受け側へスライドすることでアームが「かんぬき」となり、ドアをロックすることができます。

快適さをプラスする**通風機構**

ドアガード使用時の全開状態でフックを押込むことで、ドアを少しでも開けた状態に固定することができます。生活シーンに合せ、玄関の通風・換気が可能になります。

※商品の色は、印刷の特性上、実物と多少異なる場合がありますのでご了承ください。

暮らしに合わせて選べる、2つのキースタイルが玄関ドアの常識を変えていきます。

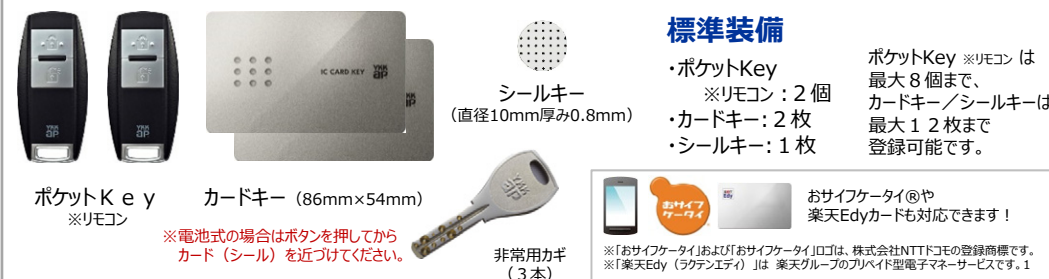


ポケットKey

手動錠からの差額
¥100,000- 加算



リモコンを持っていれば、ドアハンドルのボタンを押すだけで施解錠でき、さらにカードやシールがカギになるので、毎日の出入りがもっと快適になります。



リモコンで便利操作

ポケットKey ※リモコン を持っていれば
ハンドルのボタンを押すだけで
カンタンにカギの開け閉めができます。



カードやシールで簡単操作

カードキー／シールキーを、
ハンドルの読み取り部に近づけるだけで
カンタンにカギの開け閉めができます。



電動だから常時2つのカギが連動してロックされます。



ピタットKey

手動錠からの差額
¥48,000- 加算



カードやシールを近づけるだけで、サッと施解錠できるから、面倒なカギの操作を省いて、スマートに出入りできます。



カードキー

非接触式だから財布や
パスケースに入れたままでOK



※他のICカードと重なっていると読み取らない場合があります。

シールキー

貼るだけでお気に入りの小物が
カギに早変わり



※シールキーは貼り付け可／不可の材質があります。

非常用カギ

上のカギがロック！
下のカギもロック！



電動だから常時2つのカギが連動してロックされます。

「スマートドア」のおすすめポイント

かんたん

ワンアクションの簡単操作で
2つのカギが連動してロックします。

すっきり

カギやハンドルを
スマートに一体化。
カギ穴も見えません。



カギをハンドルに一体化

うれしい

ドアホンとつながって、
リビングやキッチン
から、カギを開け閉め
できます。（オプション）



ドアホンでカギを開け閉め

【AC100V式のみ設定です】



スマートコントロールキーは省電力設計。

気になる消費電力はごくわずかです。

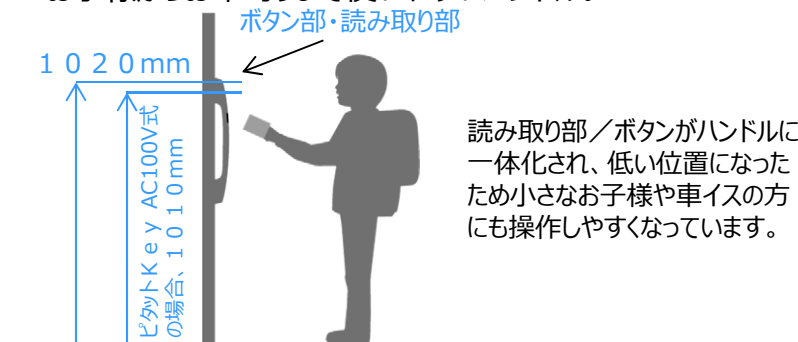


算出方法【AC100V式の場合】
※1日10回の施解錠を想定して算出。※1kWh=27円（税込）にて算出。
※年間電気代は目安であり、実際の使用条件や電力会社により異なります。

■ハンドル



■お子様からお年寄りまで使いやすいハンドル。



■電源のタイプは2種類からお選びいただけます。



電池交換が不要なAC100V式




配線工事が不要な電池式

電池式ではカードキー／シールキーで施錠・解錠する場合、ハンドルボタンを押して読み取り待ち受け状態にする必要があります。



電池式は室内側へ電池ボックスを搭載。

※商品の色は、印刷の特性上、実物と多少異なる場合がありますのでご了承ください。



■基本性能 ※一部窓種を除きます。

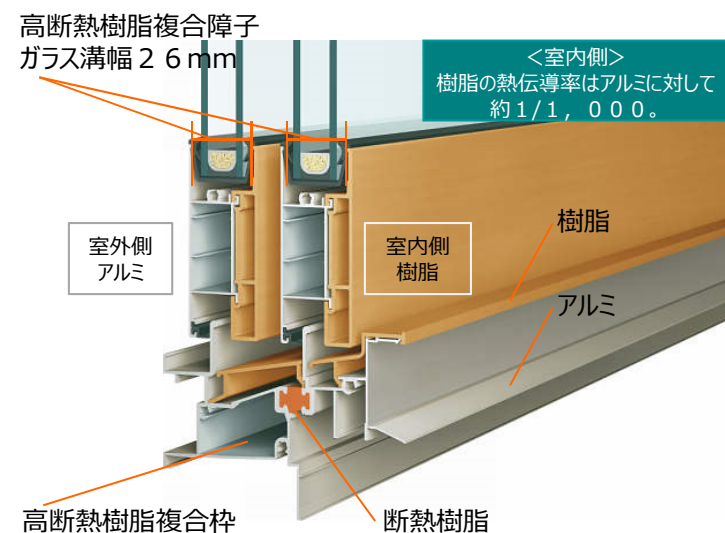
耐風圧性能	: S-3
気密性能	: A-4
水密性能	: W-4

遮音性能 住宅性能表示 音環境 透過損失等級（外壁開口部）等級3・等級2
※住宅型式性能認定による（ガラスの仕様により異なります）。


熱貫流率：2.33 W/ (m²・K)
※【平成28年省エネルギー基準】
「建具とガラスの組合せによる開口部の熱貫流率
樹脂と金属の複合材料製建具+Low-E複層ガラス（中空層10mm以上）」
国立研究開発法人建築研究所ホームページ内「平成28年省エネルギー基準
に準拠したエネルギー消費性能の評価に関する技術情報（住宅）」による。

断熱性能：「試験または計算による開口部の熱貫流率」については、当社ホームページ
（<http://www.ykkap.co.jp/>）内のビジネス向けページをご確認ください。
また、「平成28年省エネルギー基準建具とガラスの組合せによる開口部の熱貫流率について」
は、カタログをご確認ください。

アルミ樹脂複合窓



防露性能比較（社内試験）



カムラッチハンドル／オペレーターハンドル

■カムラッチハンドル

＜押す＞ ＜引く＞ で開閉

換気にも便利で、外部との衝突や
お子様の落下を防止します。




■オペレーターハンドル

＜回して＞ 開閉

網戸を閉めたまま
窓の開閉操作が可能。
ツマミを操作することで
全開・半開の切替えもできます。

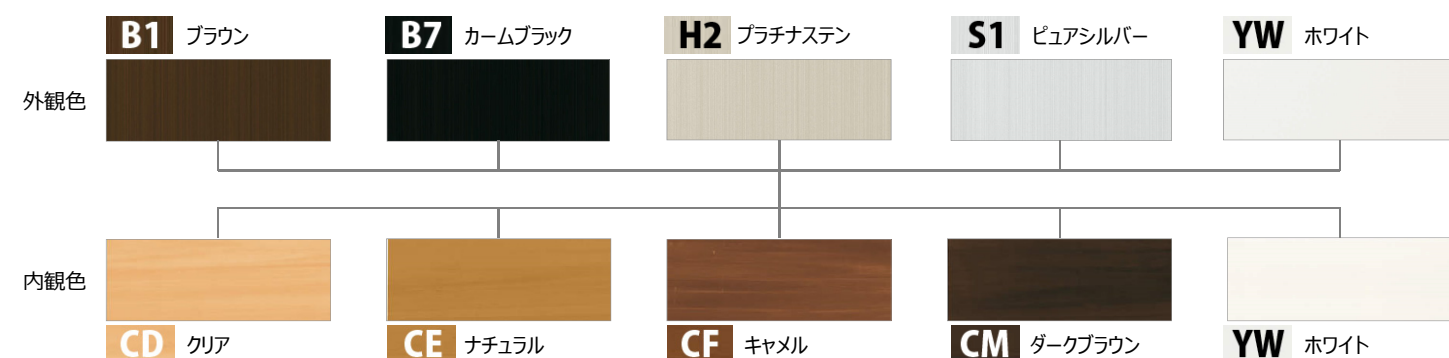


クレセント 空かけ防止機能付



障子が完全に閉まった状態でないと
クレセントが回らない設計で、
空かけを防止。安心感を高めます。


カラーバリエーション



ウインスターシリーズ


勝手口

オプション



※商品の色は、印刷の特性上、実物と多少異なる場合がありますのでご了承ください。

外観色 (基本4色)



外観色 (木目仕様)



内観色

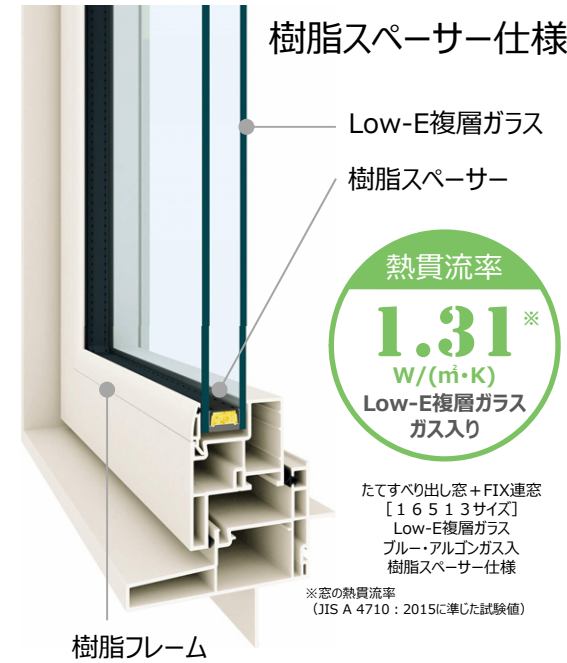
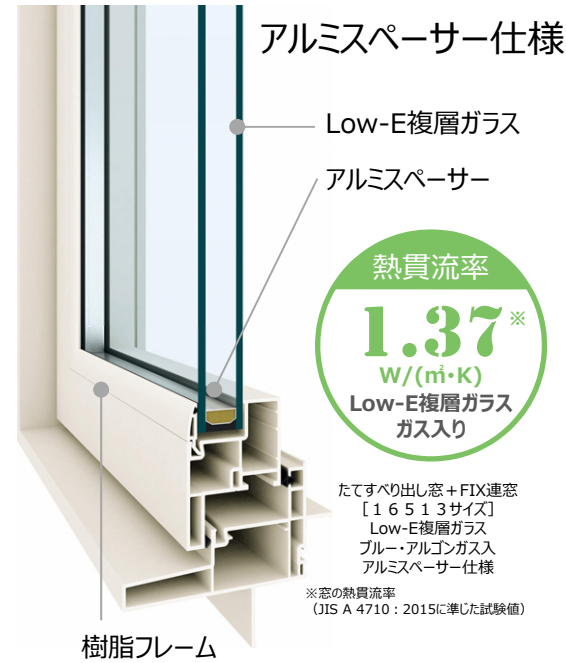


※木目仕様外観色ホワイト・ブラックの内観色は、ホワイトのみの設定です。 ※ツーアクション窓の内観色はホワイトのみです。

高い断熱性で、夏涼しく、冬暖かい。
いごちをつくる窓。



部屋のいごちは、大きな問題。だから、小さなことまでこだわりました。



枠バリエーション



アングル付枠

アングル無枠

アングル付枠アングルビスレス仕様の場合、
弊社で用意しているアングルビスレス専用額縁をご使用ください。

APW 330


■片上げ下げ窓 ■たてすべり出し窓



■すべり出し窓



■片引き窓 ※



■引違い窓



戸先錠仕様 ※

APW 331


■引違いテラス戸



戸先錠仕様 ※



クレセント仕様



クレセント仕様 ※

■勝手口ドア



■テラスドア

※木目仕様の設定はありません。

年間冷暖房費の比較

大阪 (エアコン温度設定 冬24℃、夏25℃の場合)

暖房費

冷房費

アルミ
(複層ガラス)

71,716円

アルミ樹脂複合
(複層ガラス)

65,513円

約9%
削減

APW330

樹脂スペーサー仕様
(ガス入)

57,268円

約20%
削減

※住まいの条件により得られる数値は異なりますので目安としてご利用ください。

【算出条件】

●住宅断熱仕様 次世代省エネルギー基準 (平成11年基準) Q 値適合レベル ●住宅モデル(平成25年省エネルギー基準に準拠した算定・判断の方法及び解説Ⅱ住宅)標準住戸の
プラン2 階建て/ 延床面積: 120.08㎡/開口面積: 25.2㎡(1~3地域)32.2㎡(4~8地域) ●使用ソフト AE-Sim/Heat (建築の温熱環境シミュレーションプログラム) / 株式会社 建築環
境ソリューションズ ●気象データ(拡張メタデータ)2000 年版 標準年/ (一社) 日本建築学会 ●想定冷暖房機器「平成25年省エネルギー基準に準拠した
算定・判断の方法及び解説Ⅱ住宅」に準拠 ●空調設定 暖房: 24℃ 冷房: 25℃・60% (住宅事業建築主の判断の基準におけるエネルギー消費量計算方法の解説)スケジュールに準拠
した間歇運転 ●電力量単価 27 円/kWh (税込) / (公社) 全国家電電気製品公正取引協議会 新電力目安単価

ディテール

機能性

■片引き窓 ■両袖片引き窓 ■引違い窓

窓を開けたり閉めたりするだけで、
同時に施錠や解錠ができます。
召合せ部にクレセントが付かないことで
防犯性や外観意匠を高めました。

■引違いテラス戸

スムーズに開閉できます。
オプションのハンドルを
取付けることで、
さらに開閉がスムーズ
になります。



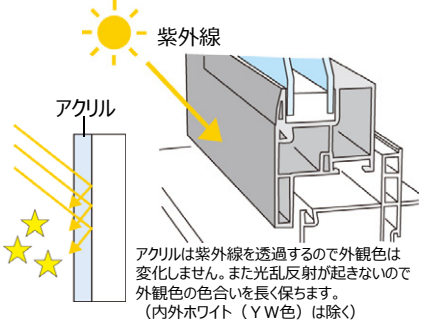
防犯性

「主錠」プラス1の2ロックを採用。
ひとつ上の防犯対策として、窓に鍵を2つ設けています。
(FIX窓・たてすべり出し窓を除く) ※テラスドアのサムターンは1つとなります (ハンドル下)。



高品質

●アクリル積層 耐候性に優れたアクリル積層が、
外観色の経年変化を抑えます。



※商品の色は、印刷の特性上、実物と多少異なる場合がありますのでご了承ください。